

Bruk av videobesøk gjennom bruk av Whereby - Informasjon til pårørende

1. Last ned appen whereby i appstore eller playbutikken
2. Ring avdelingen du har din nærmeste på, og avtal videobesøk
3. Åpne appen whereby når besøket er avtalt
4. Iphone eller Ipad behøver ikke registrere bruker
5. Har du android må du velge Sign up for free og registrere deg med e-post, samt lage deg et room.

Tlf.nr. til de ulike avdelingene som har tilgang på bruk av Whereby:

Avd. Kyrksæterøra

Sykehjemmet Kårstua: 90106367

Sykehjemmet korttidsavdelingen: 48274491

Sykehjemmet langtidsavdeling A: 94812539

Sykehjemmet langtidsavdeling B: 94833437

Trygdebolig 1: 90095362

TTF : 90127522

Trygdepensjonatet: 90123704

Avd. Liabø

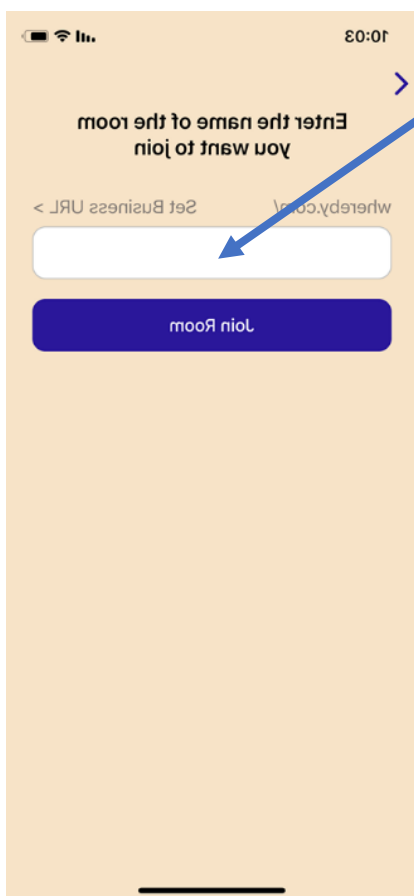
Sykehjemmet: 71559670

Skjermet enhet: 41562807

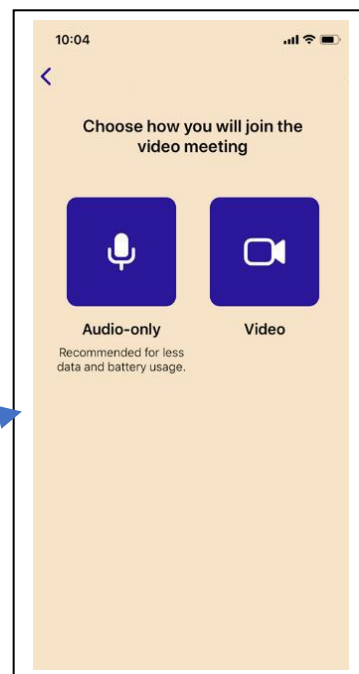
Hjemmesykepleien: 71559660




Klikk på **Join existing room (apple)**
Klikk på **Join other room (android)**




Skriv inn
Det møterommet du
får oppgitt av
avdelingen
feks
sykehjem
**Flere møterom er
opprettet, skriv inn
det du får oppgitt av
din avdeling**
og klikk på **Join room**
Klikk på **video** i neste
bilde som kommer
opp i appen






Klikk på **KNOCK** for å starte besøket
Ansatte i avdelingen sjekker nå at det er riktig pårørende til riktig pasient

Mens du venter kommer dette bildet opp



Når ansatte godkjenner er besøket i gang



For å avslutte
besøket klikker
du på den røde
hånden

